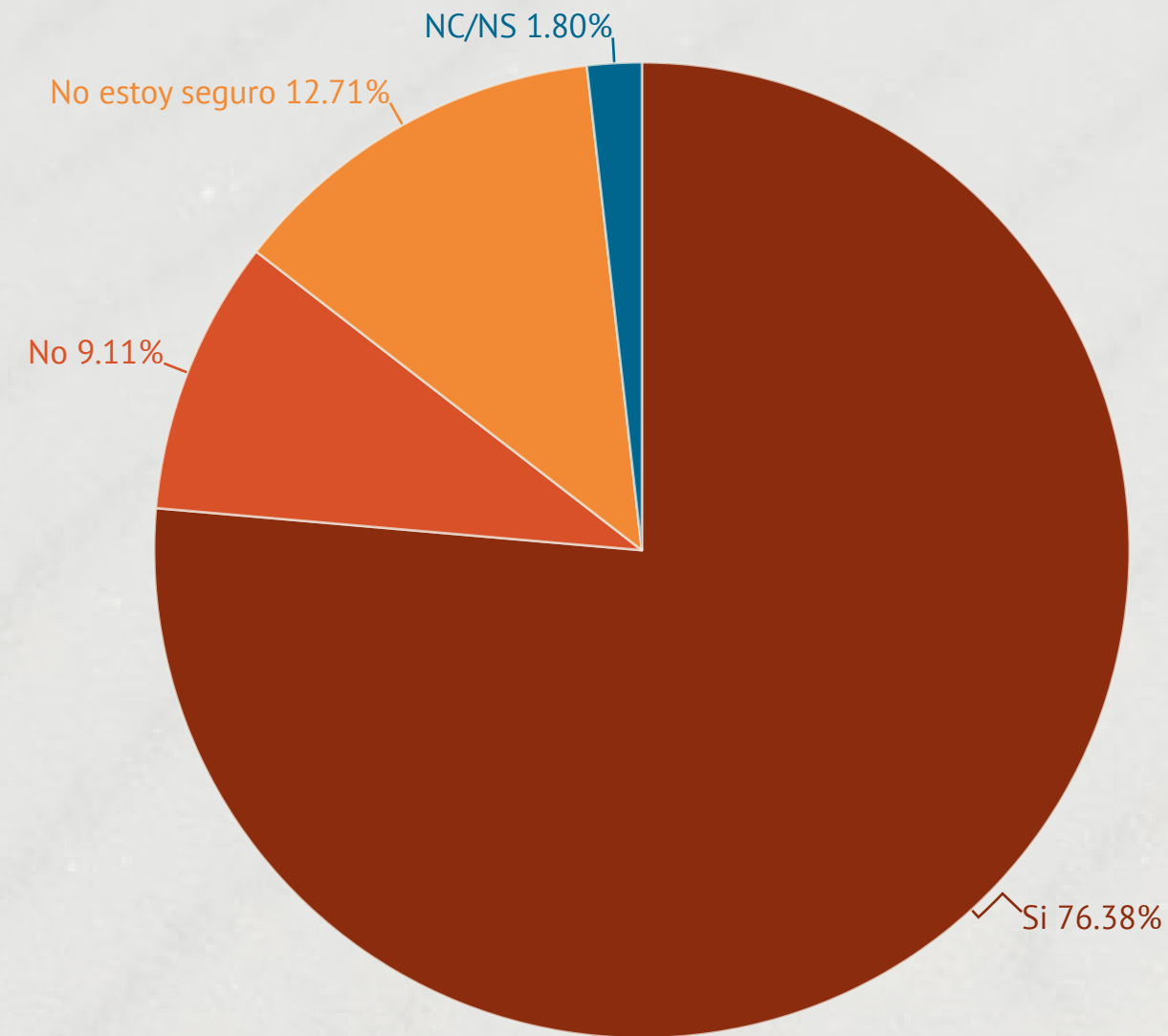


Primera encuesta pre-electoral: Las cartas están echadas...

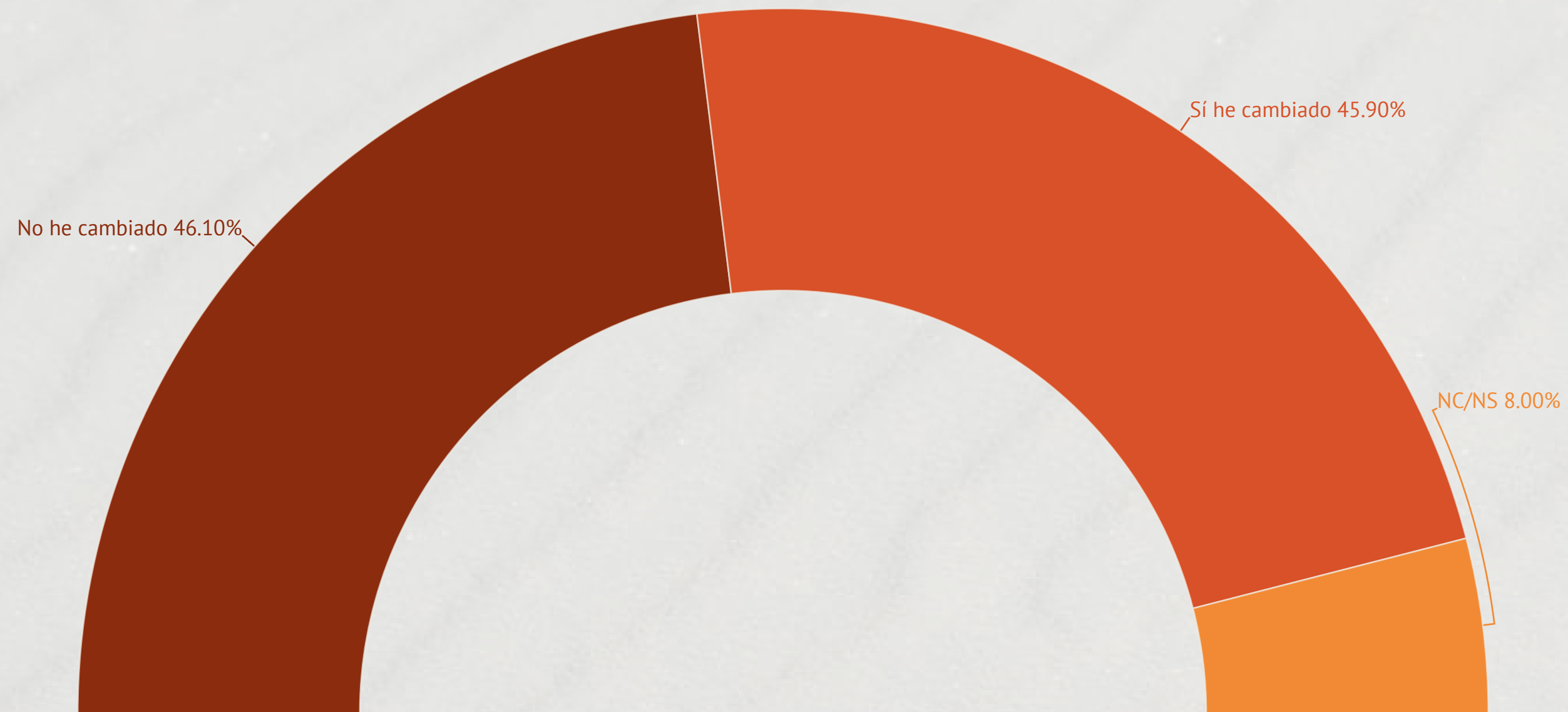
Ficha técnica

Tipo de estudio:	Cuantitativo.
Técnica de registro:	Cuestionario individual estructurado.
Tipo de entrevista:	Visita a hogar.
Informante:	Personas mayores e iguales a 18 años. (Por confirmación verbal al momento de la llamada)
Trabajo de campo:	Del 02 al 06 de septiembre de 2020.
Entrevistas efectivas:	1,305 boletas efectivas a nivel nacional.
Muestreo:	Sistemático probabilístico con afijación proporcional a la población de cada municipio, con un nivel de confianza 95 %, error muestral ± 2.5

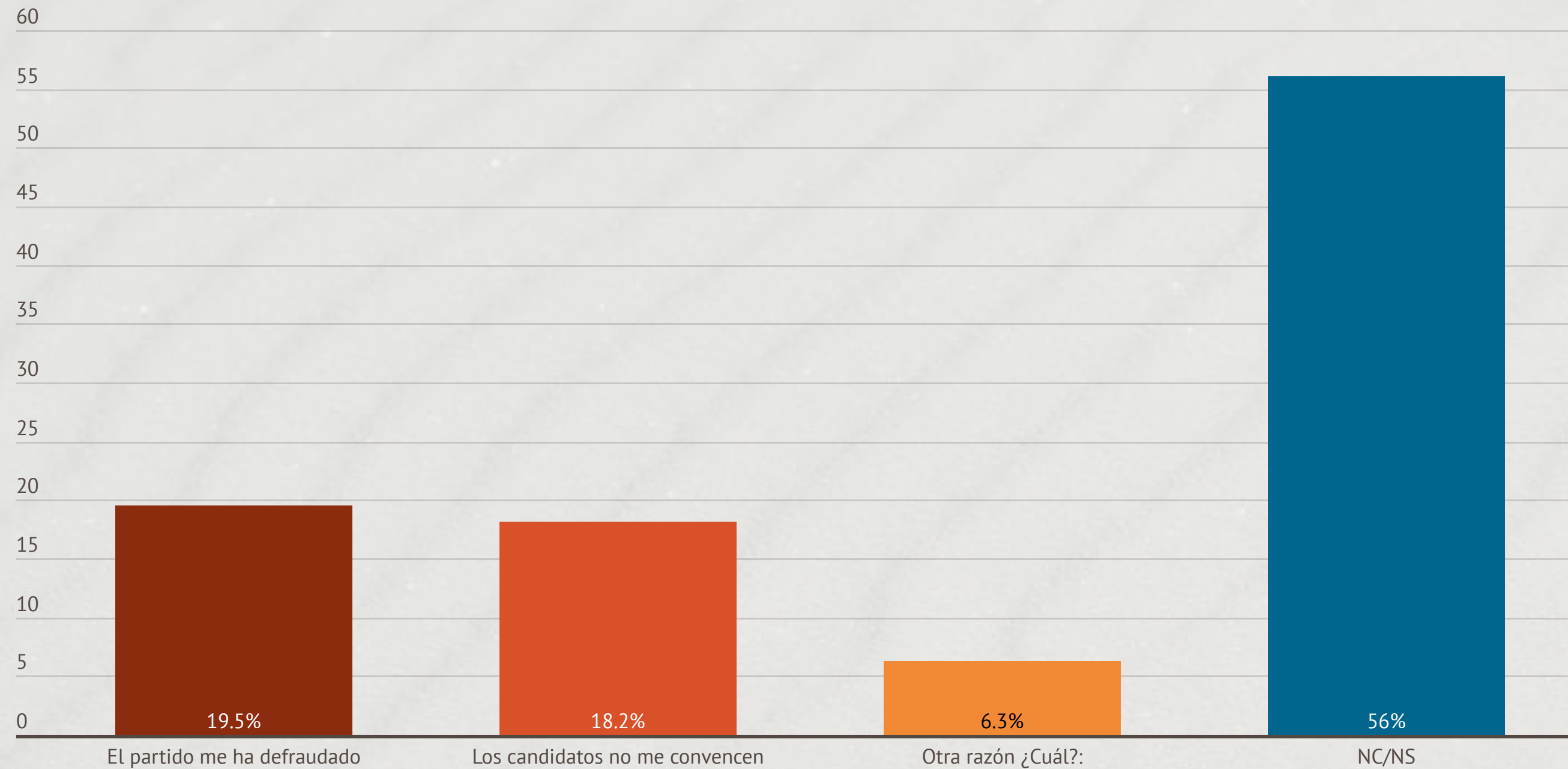
1. ¿Está usted decidido en ir a votar para las próximas elecciones de alcaldes, diputados y Parlacen?




2. A partir de este año y para las próximas elecciones, ¿ha cambiado usted de preferencia política?



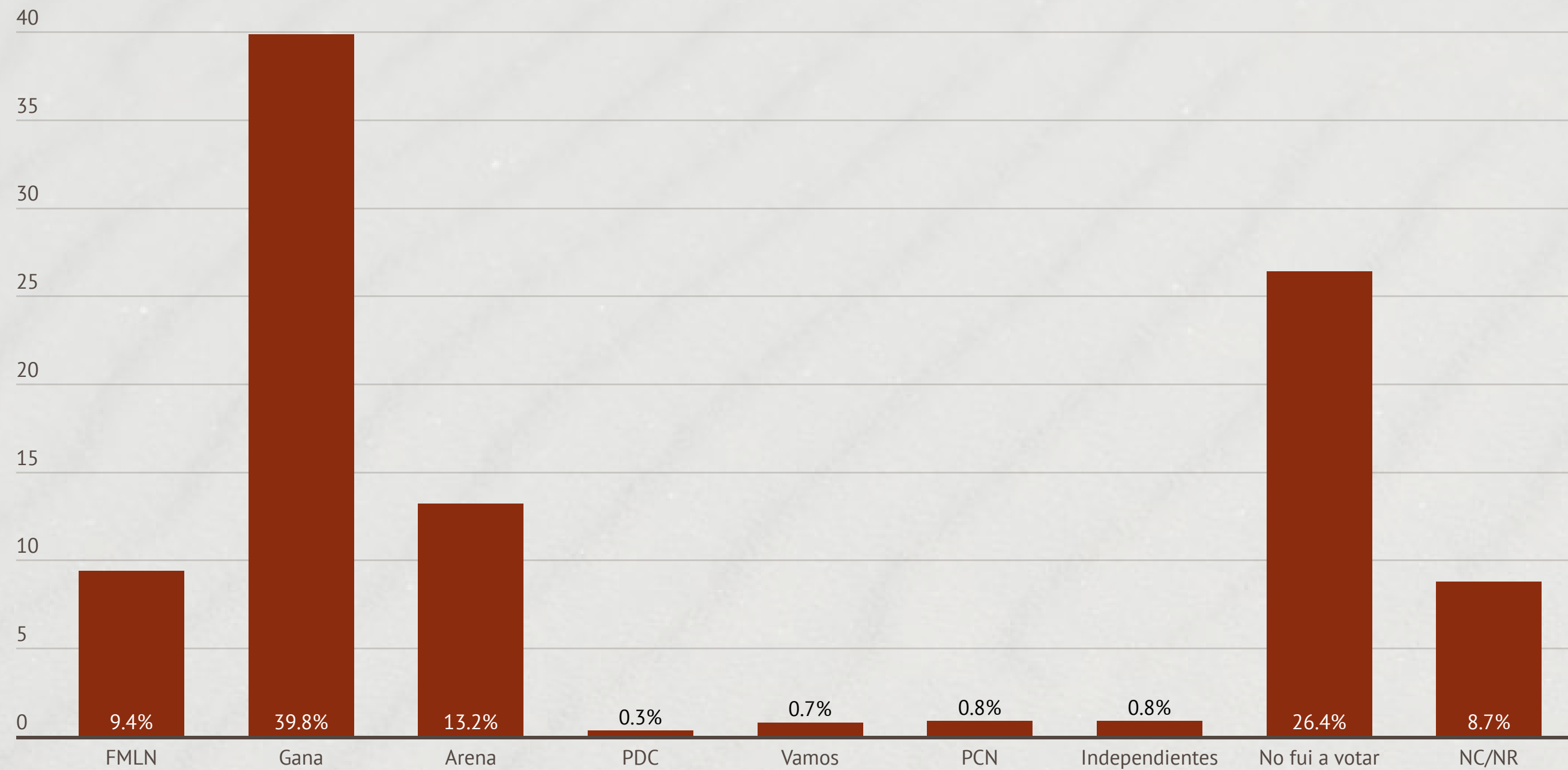
3. Si su respuesta anterior fue “Sí he cambiado”, ¿a qué se debe el cambio?



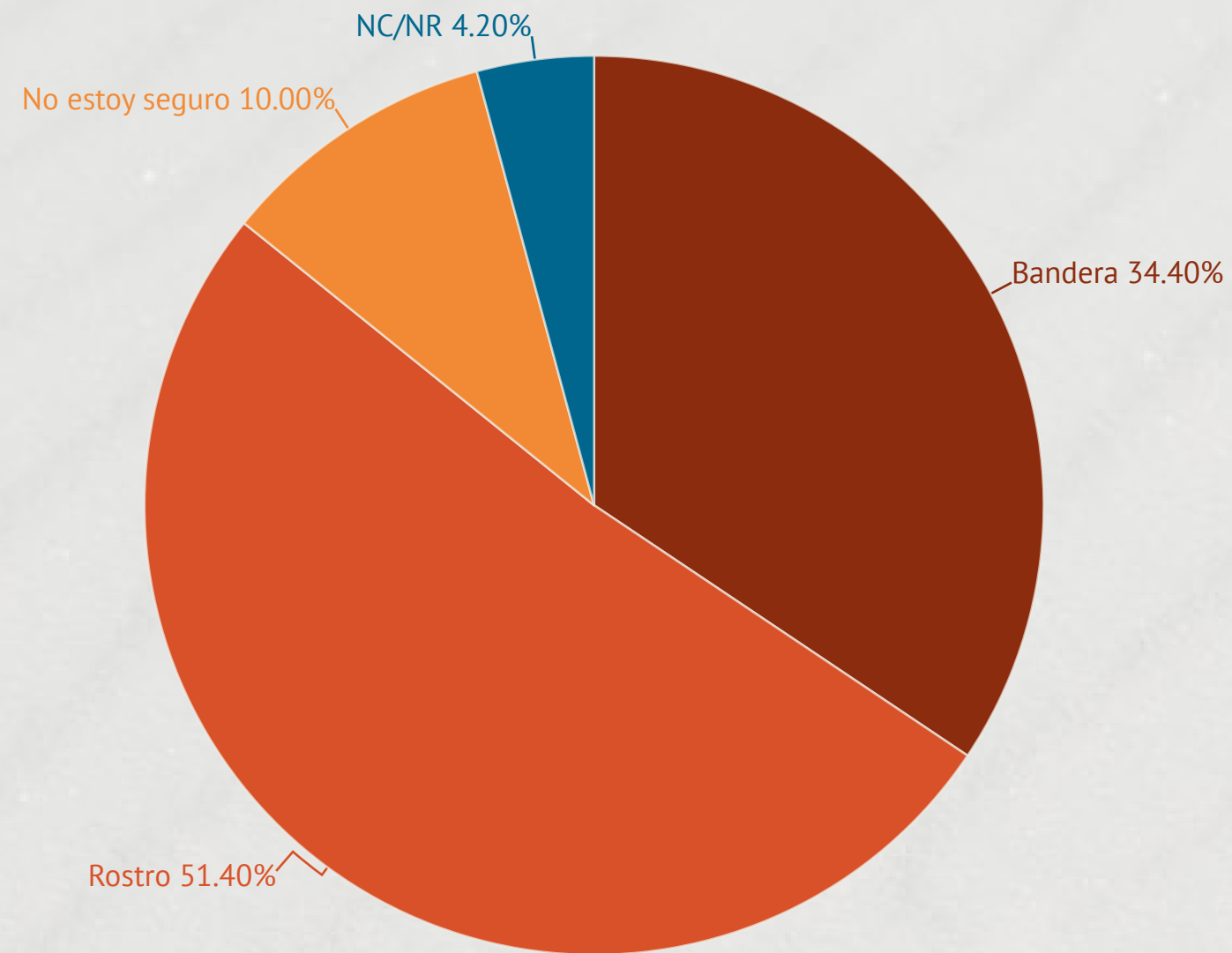
4. La gestión del presidente Nayib Bukele en este primer año de gobierno, ¿ha influido en por quién votará?



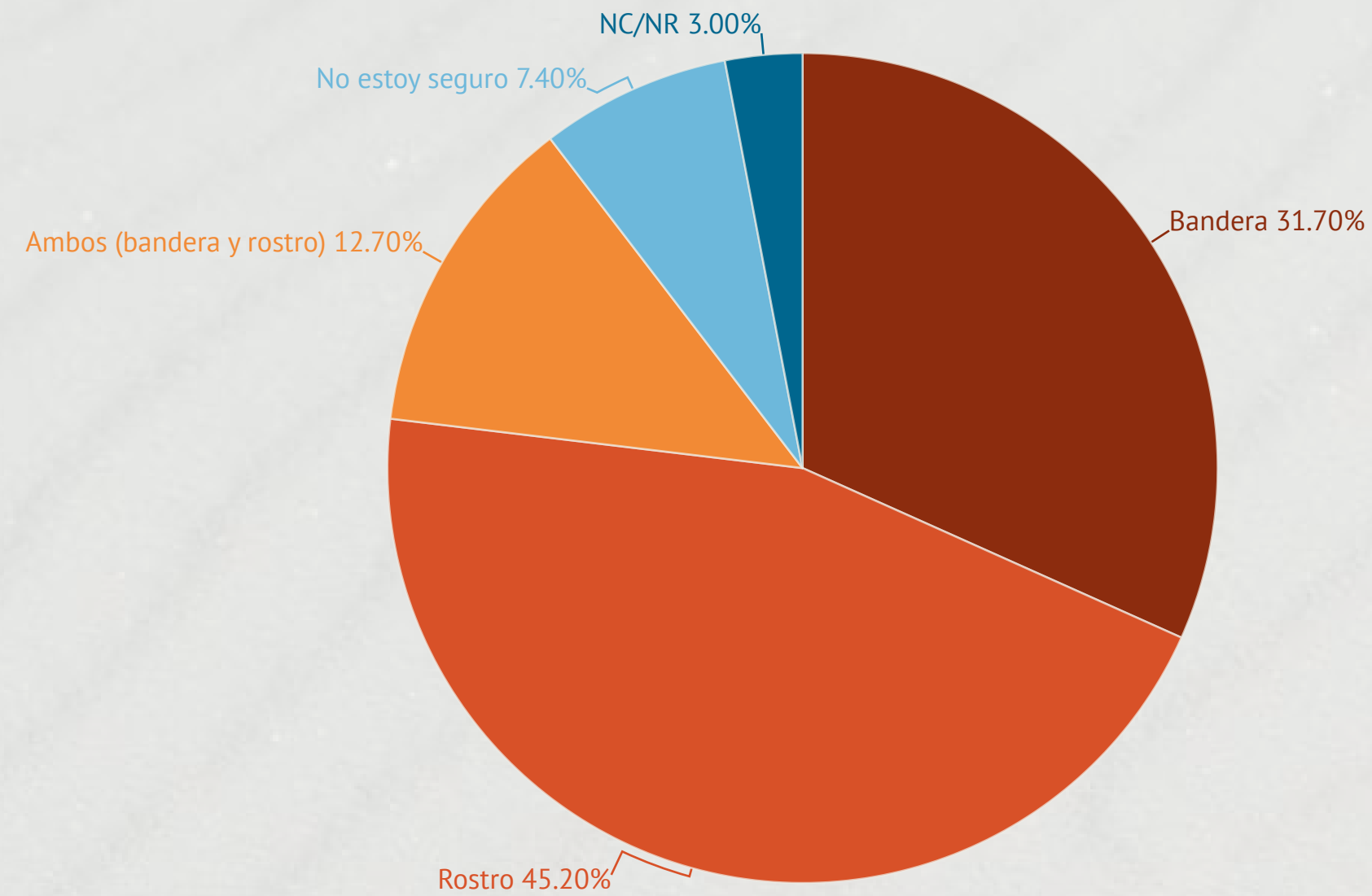
5. ¿Por cuál partido político votó en las últimas elecciones presidenciales?



6. Para la elección de alcaldes del próximo año, ¿prefiere votar por bandera o por rostro?



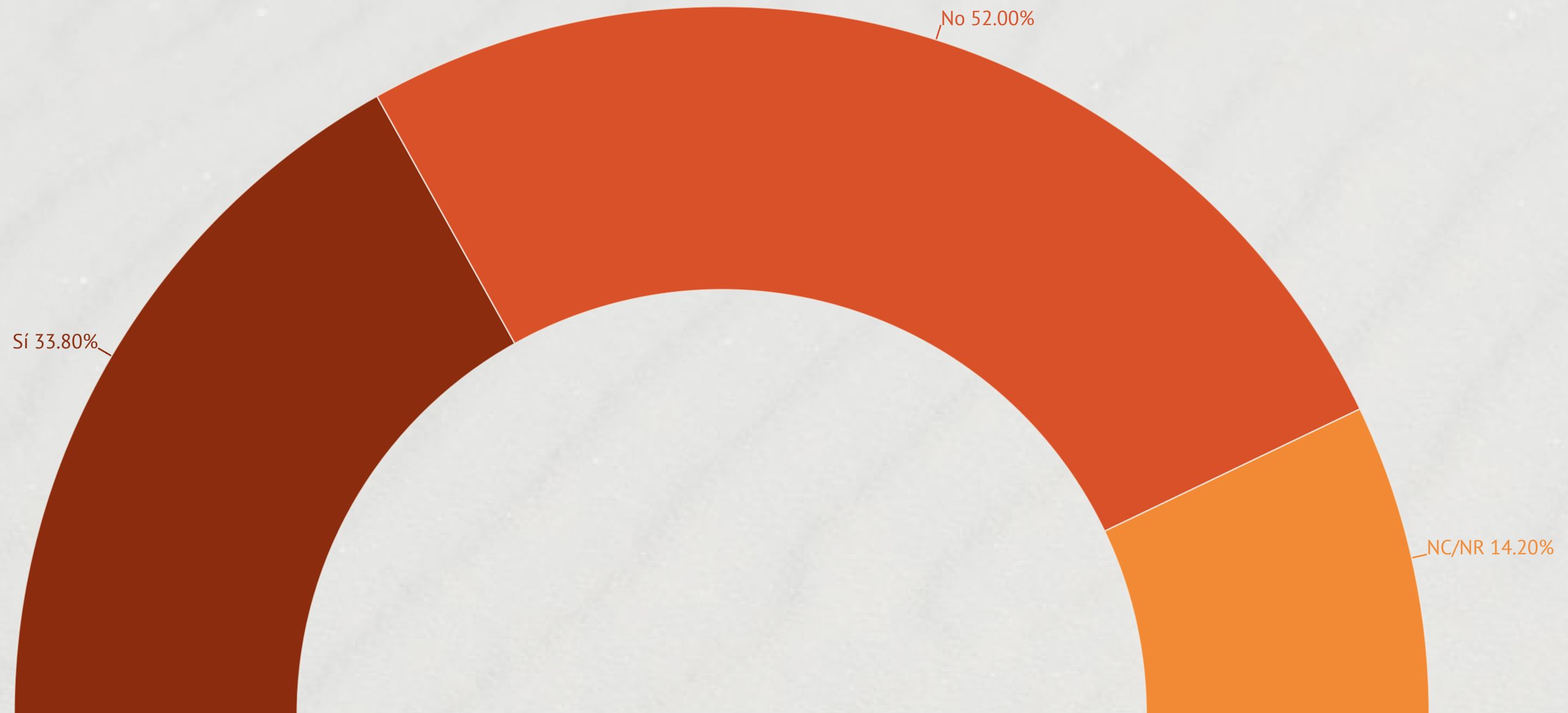
7. Para la elección de diputados del próximo año, ¿prefiere votar por bandera o por rostro?



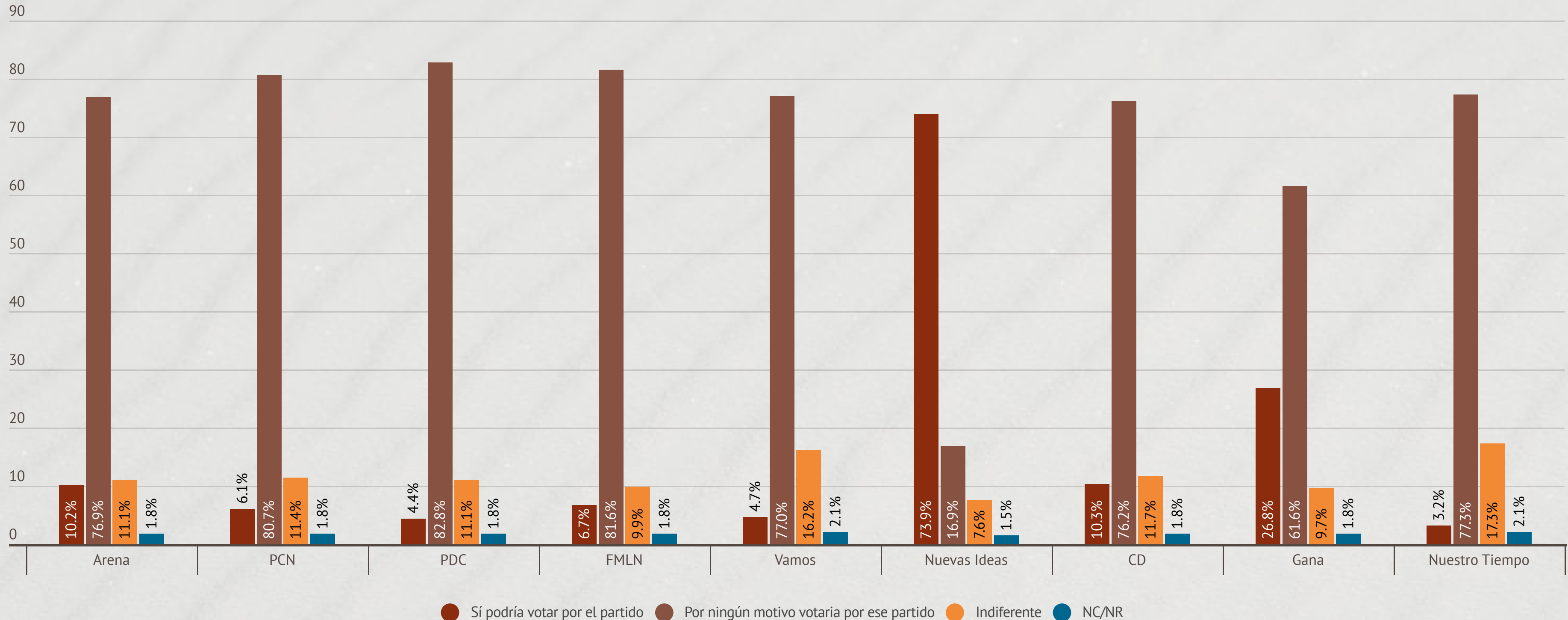
8. Pensando en las próximas elecciones de diputados, ¿qué tipo de Asamblea Legislativa le conviene más al país?



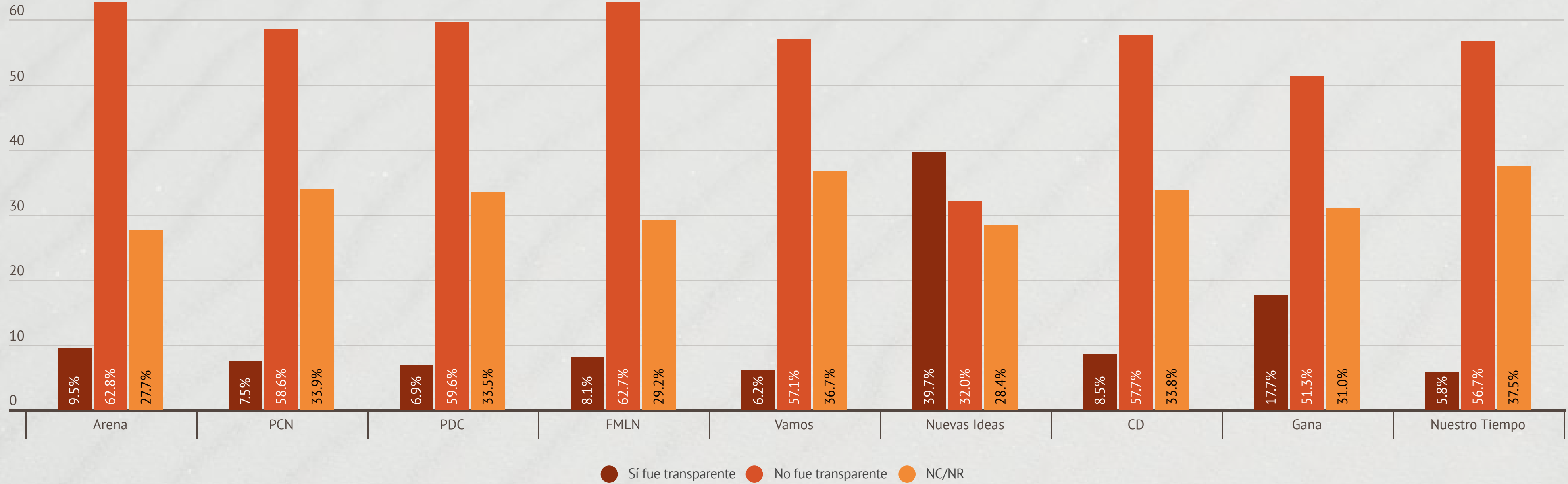
9. ¿Cree usted que los posibles casos de corrupción del Gobierno, destapados por varios medios de comunicación, afectarán al partido Nuevas Ideas en las elecciones?



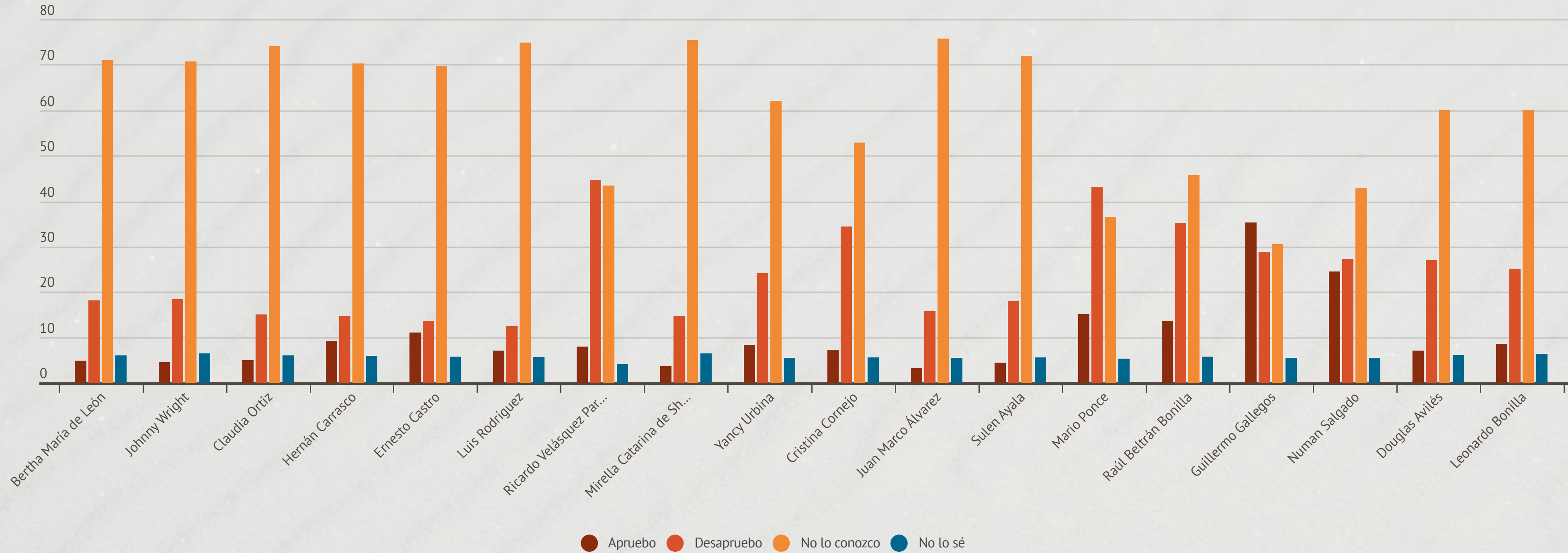
10. A continuación, le diré el nombre de un partido político y me responde si usted podría votar por ese partido político o si por ningún motivo votaría por este partido político o si es indiferente.



11. Considera que el proceso de elecciones internas fue transparente en el partido político:

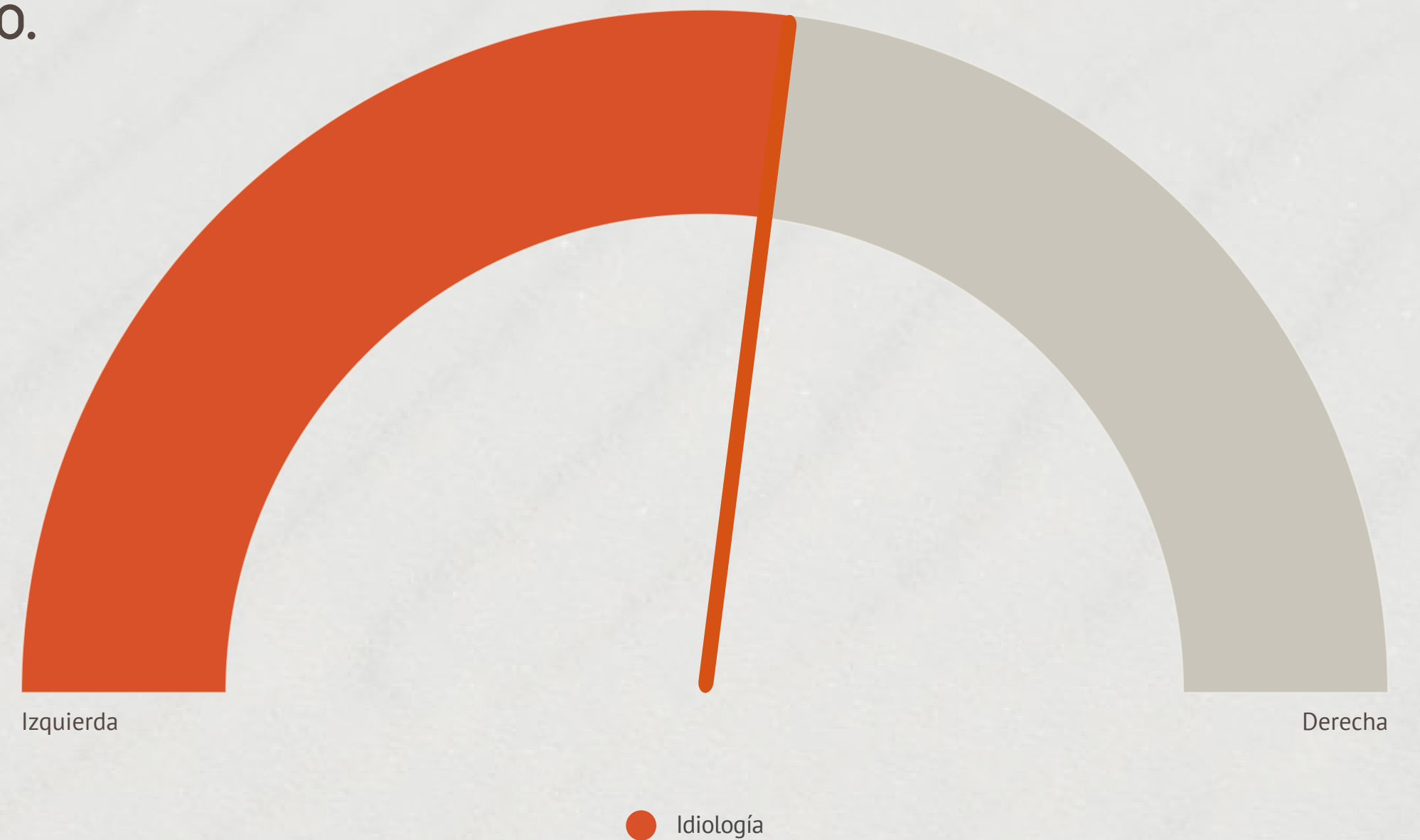


12. A continuación, le presentaré una lista de nombres de candidatos, por favor indique si aprueba o desaprueba que estas personas sean candidatos a diputados:



13. En la escala de 1 a 10, donde 1 es muy de izquierda y 10 es muy de derecha, ¿cómo definiría su posición ideológica?

Los encuestados se definen con un 5.4 en promedio.



14. ¿Cómo califica la labor del alcalde actual en su municipio, en una escala de 1 a 10, en donde 1 es malo y 10 Excelente?



15. ¿Cómo califica la labor de los diputados de su departamento, en una escala de 1 a 10, en donde 1 es malo y 10 Excelente?



16. En la escala de 1 a 10, donde 1 es muy malo y 10 excelente, ¿Qué nota le pondría al presidente Nayib Bukele por el manejo de la Pandemia?



17. En la escala de 1 a 10, donde 1 es muy malo y 10 excelente,
¿Qué nota le pondría al Ministro de Salud Francisco Alabí
por el manejo de la pandemia?

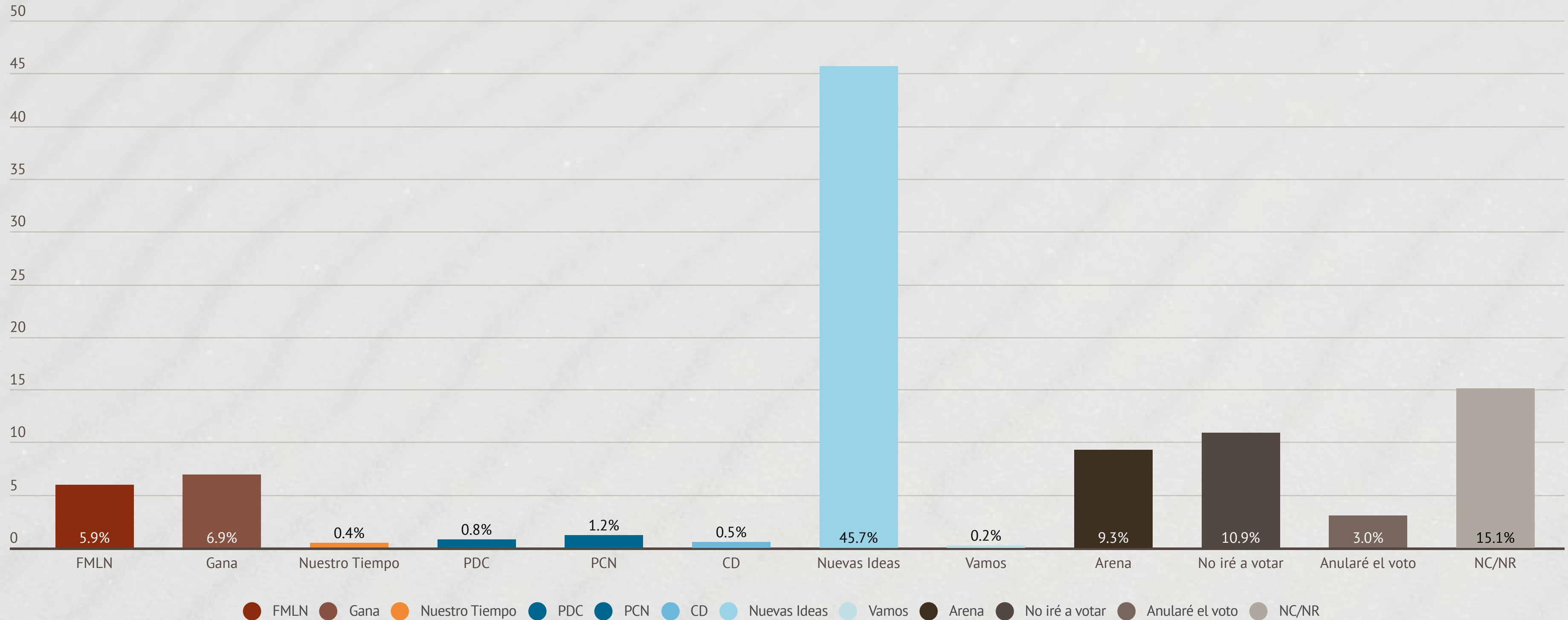


8.48

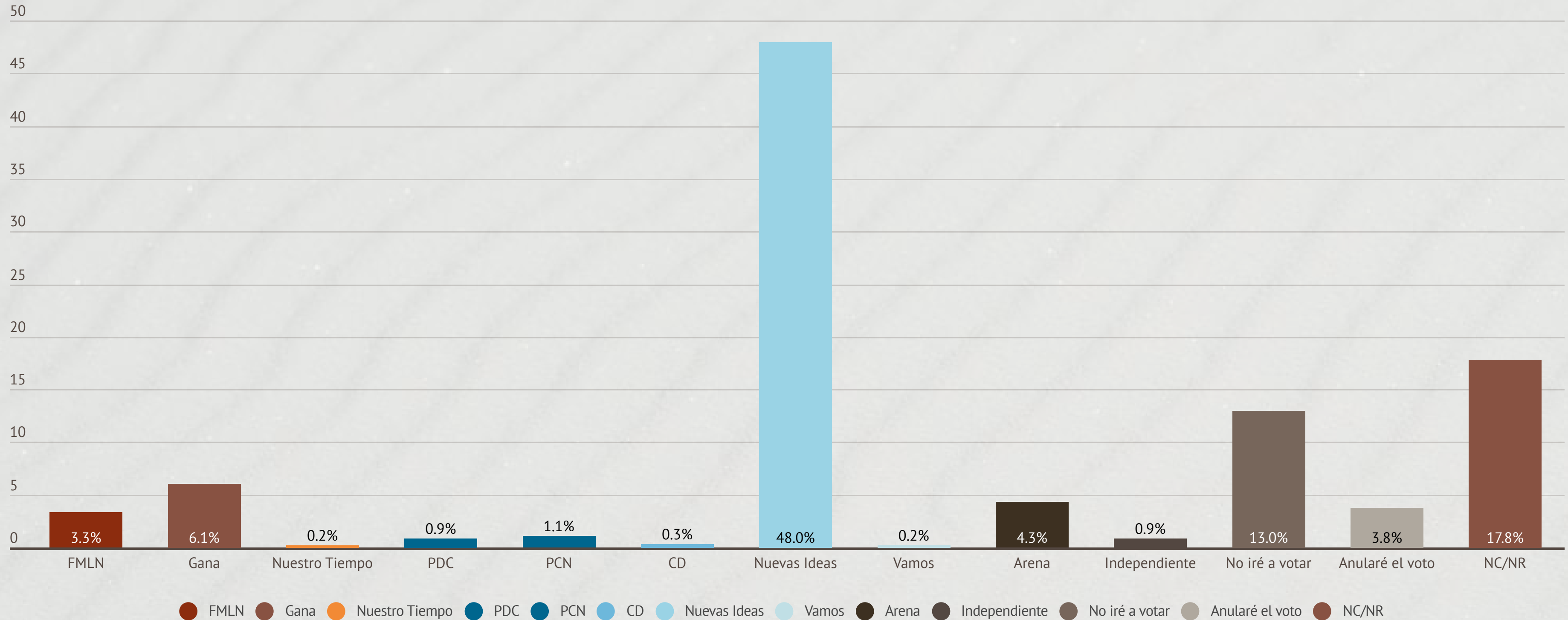
18. Le voy a solicitar que realice una evaluación de los principales medios de comunicación, y algunos programas, en una escala de 1 a 10, donde 1 es NADA CONFIABLE y 10 MUY CONFIABLE

Medios	Notas
La Prensa Gráfica	4.82
El Diario de Hoy	4.66
El Mundo	4.43
La Página	4.47
TCS	5.85
Canal 12	6.44
Grupo Megavisión (19 y 21)	6.53
Canal 33	6.03
Revista FACTUM	4.45
El Faro	4.17
Revista Disruptiva	4.31
Gatoencerrado	4.49
Radio YSKL	6.33
Radio YSUCA	5.82
Radio Punto 105	5.48
Contrapunto	4.88
Diana Verónica y Tony	4.71
Pencho y Aida	4.92
Focos	4.73
(Nacho Castillo)	5.6
Frente a Frente (Moisés Urbina)	6.09
República con Wendy Monterrosa	5.44
Al Punto con Sergio Méndez	5.53
Diálogo con Ernesto López	6.23
El Punto con María Montenegro	5.84

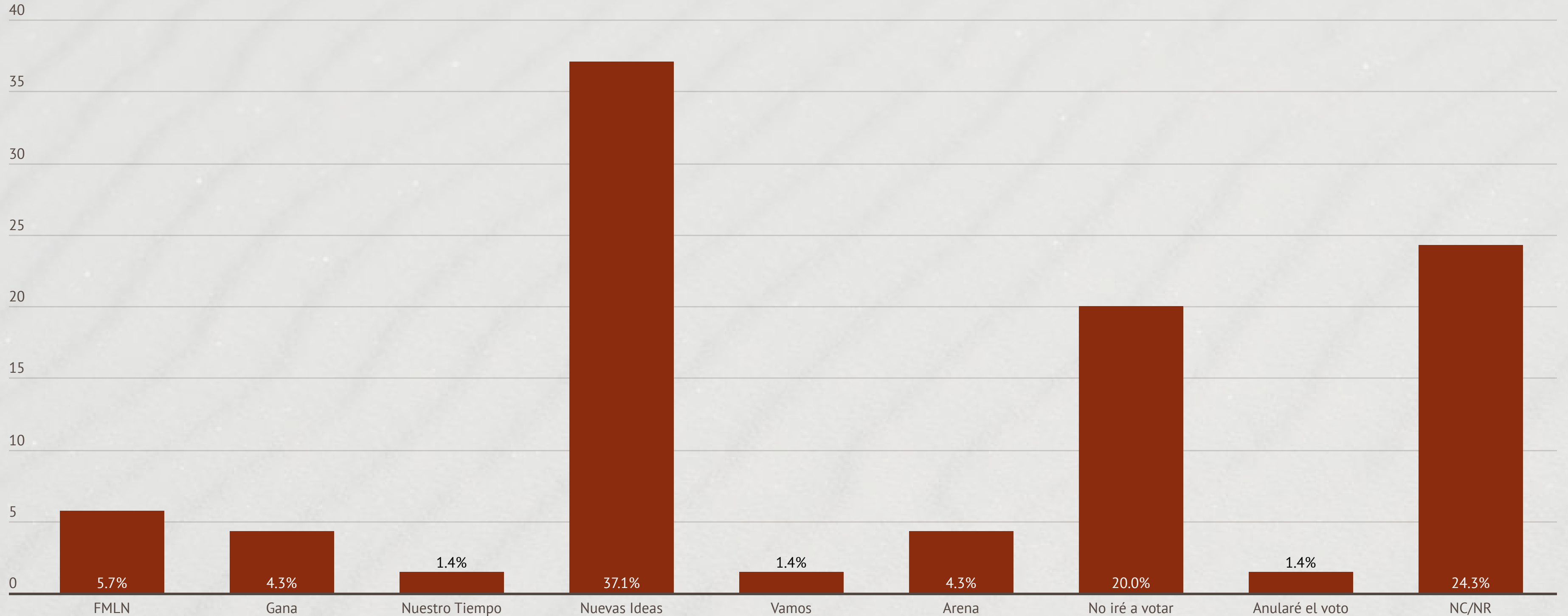
19. Si las elecciones fueran el próximo domingo, ¿por qué partido político votaría para alcalde?



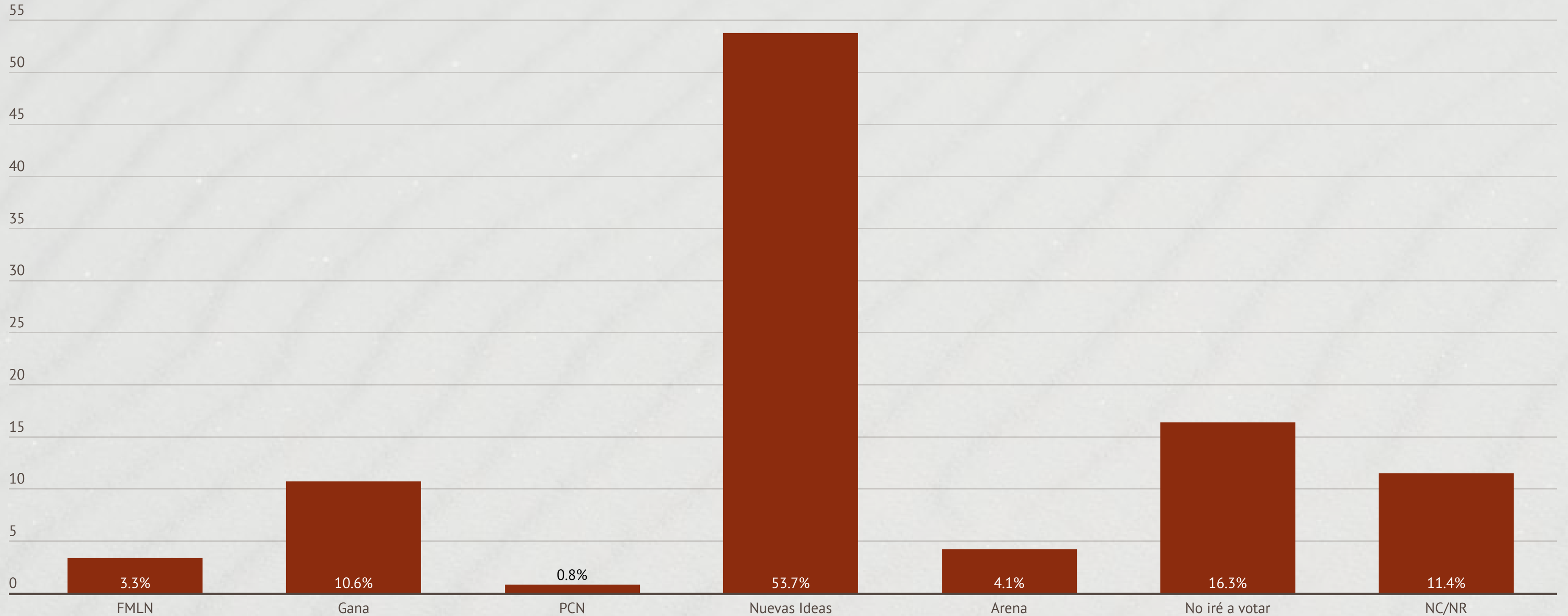
20. Si las elecciones fueran el próximo domingo, ¿por qué partido político votaría para diputados?



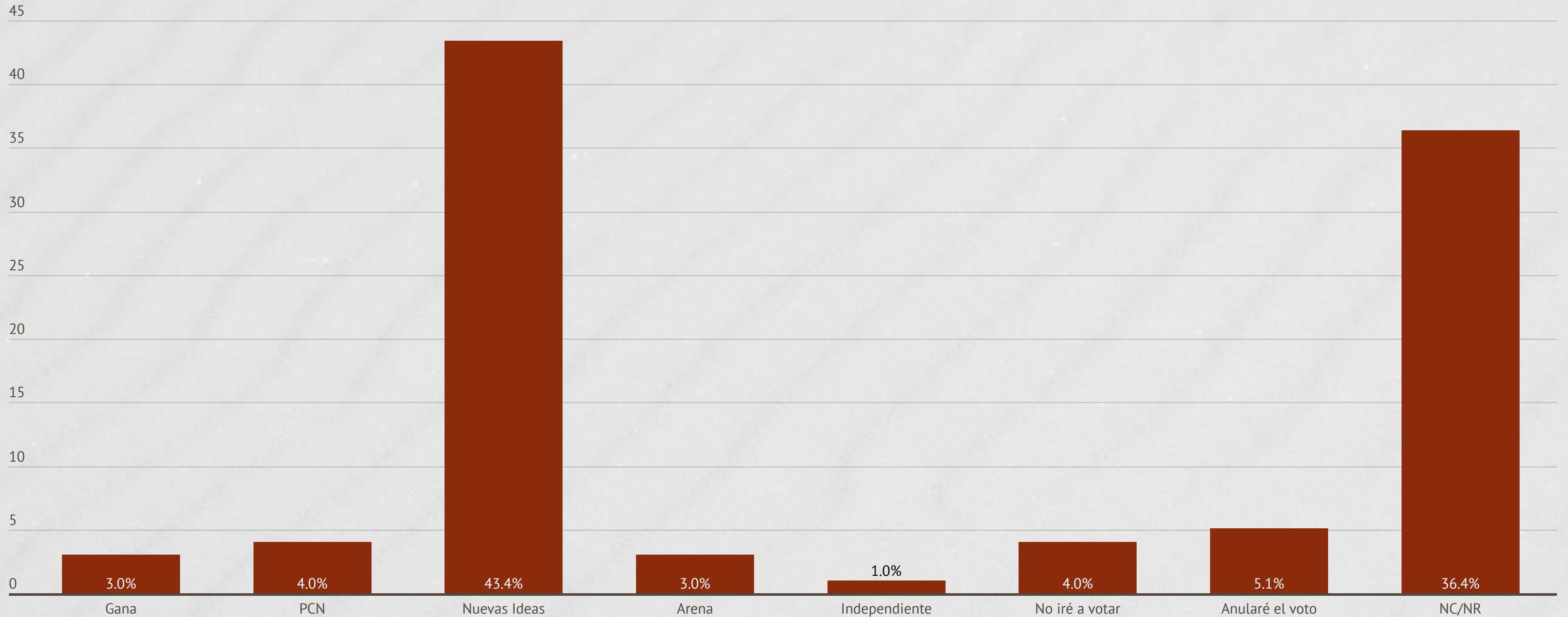
21. Si las elecciones fueran el próximo domingo, ¿por qué partido político votaría para diputados? (Ahuachapán)



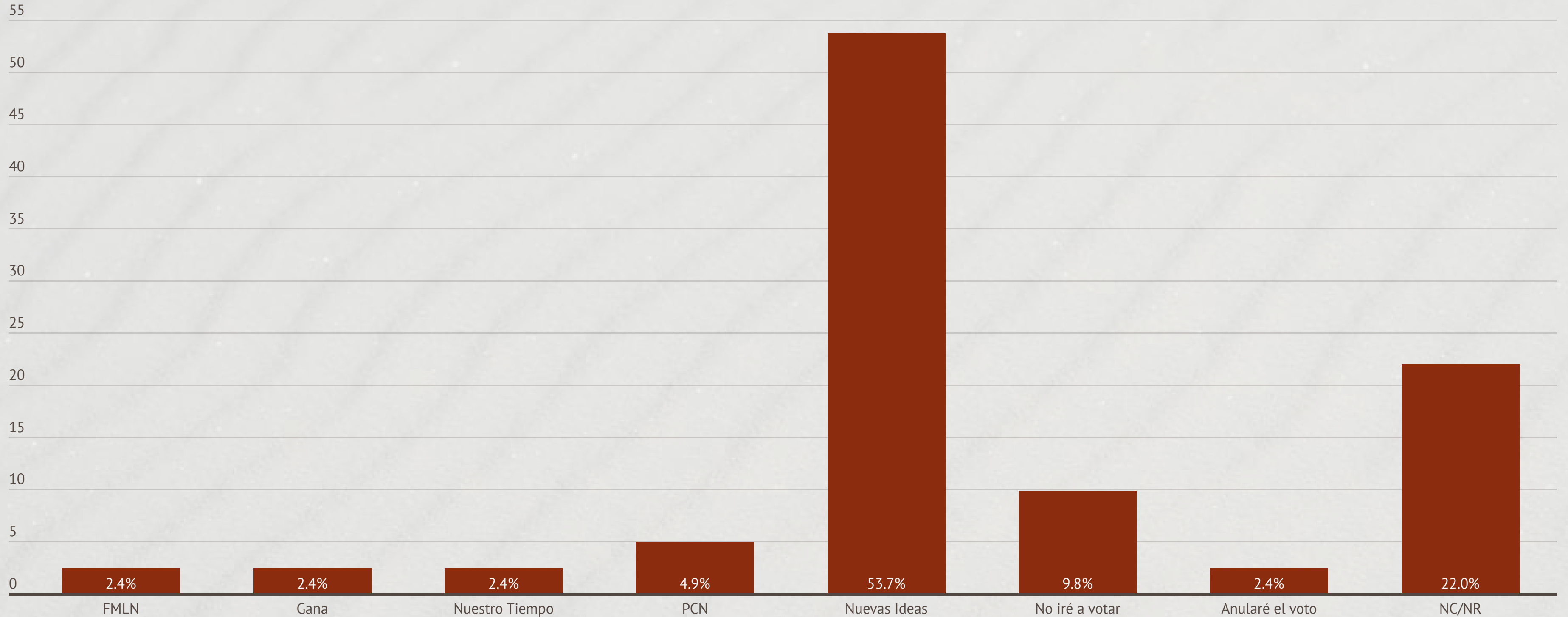
22. Si las elecciones fueran el próximo domingo, ¿por qué partido político votaría para diputados? (Santa Ana)



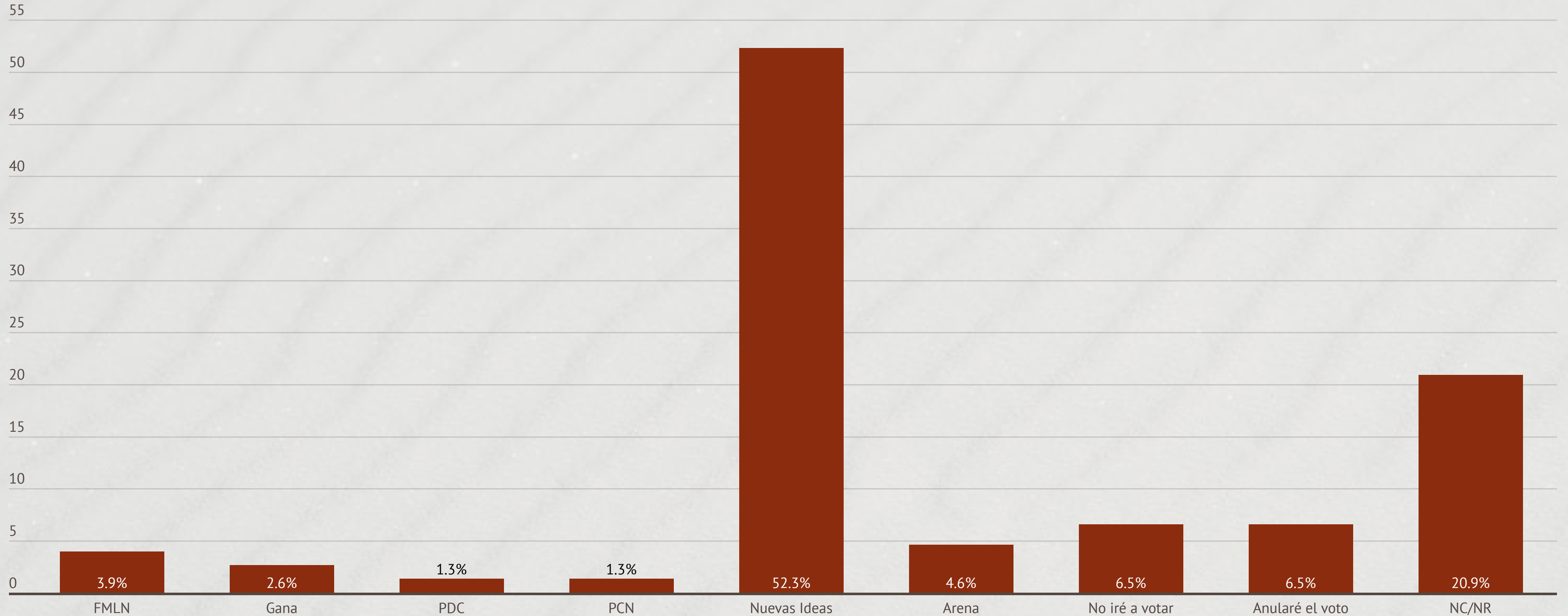
23. Si las elecciones fueran el próximo domingo, ¿por qué partido político votaría para diputados? (Sonsonate)



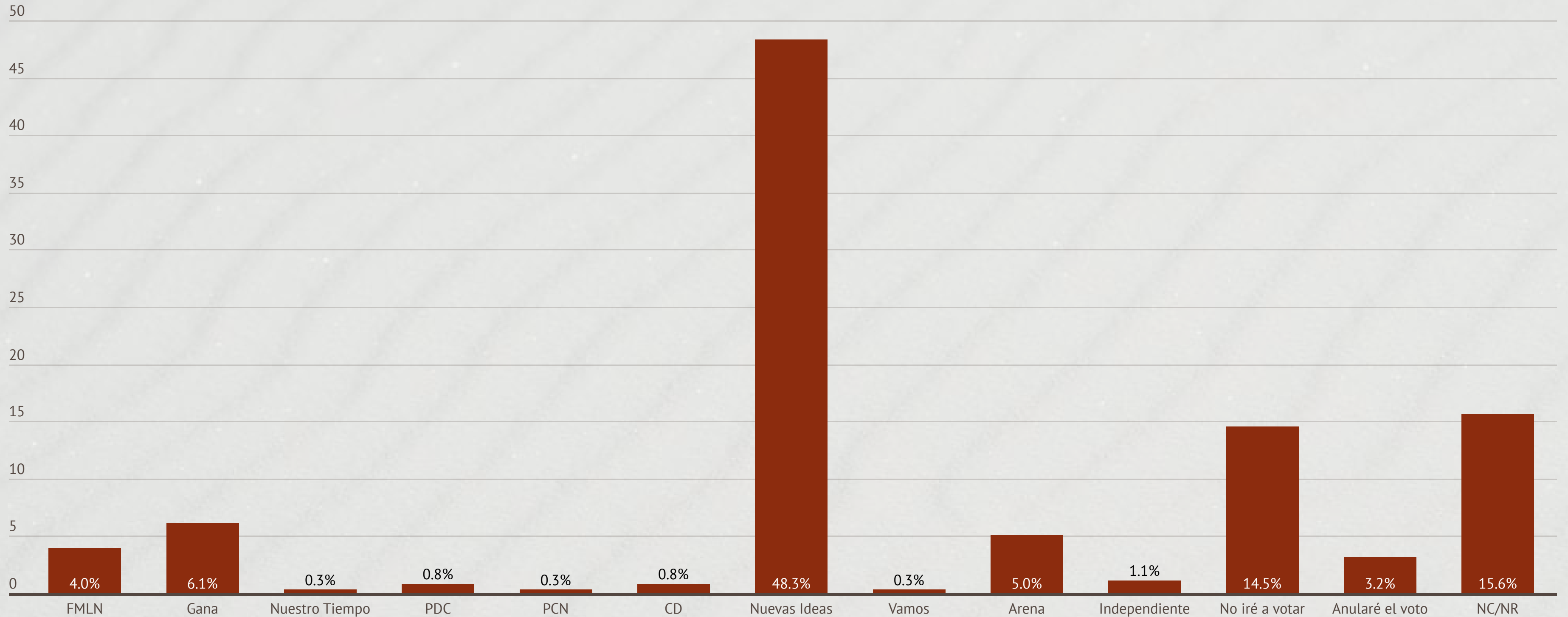
24. Si las elecciones fueran el próximo domingo, ¿por qué partido político votaría para diputados? (Chalatenango)



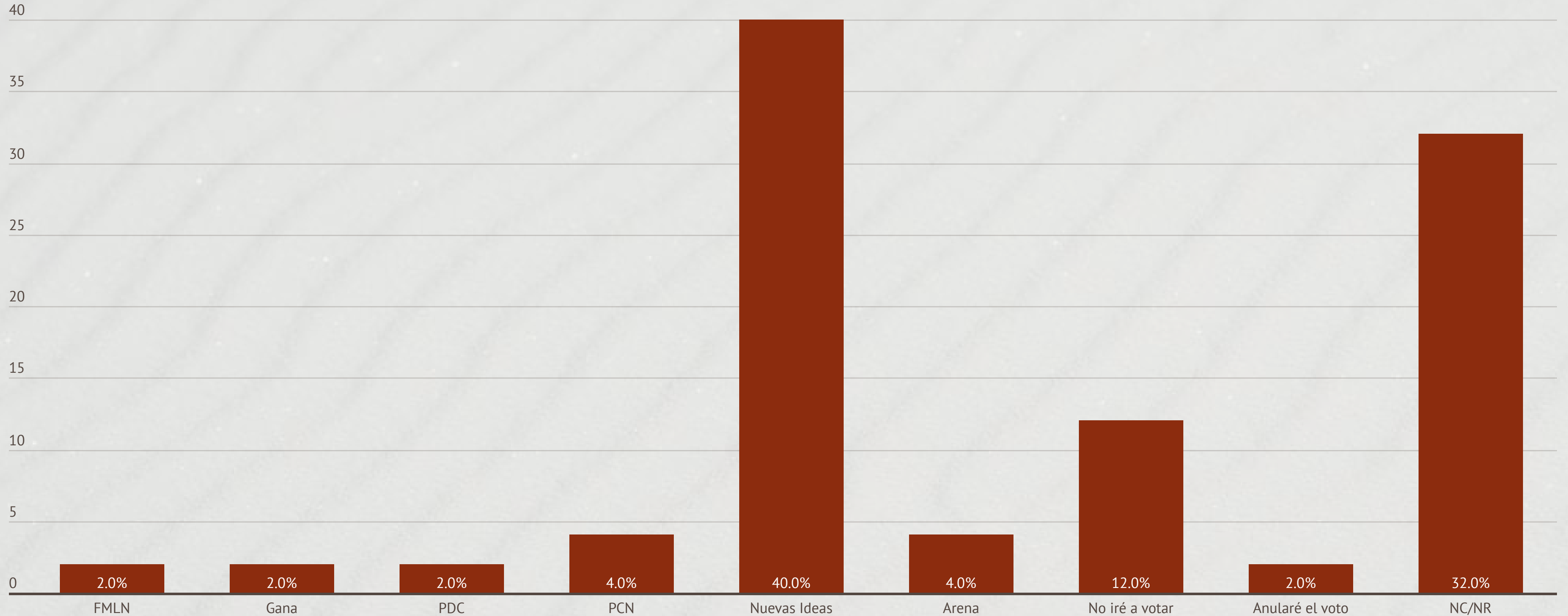
25. Si las elecciones fueran el próximo domingo, ¿por qué partido político votaría para diputados? (La Libertad)



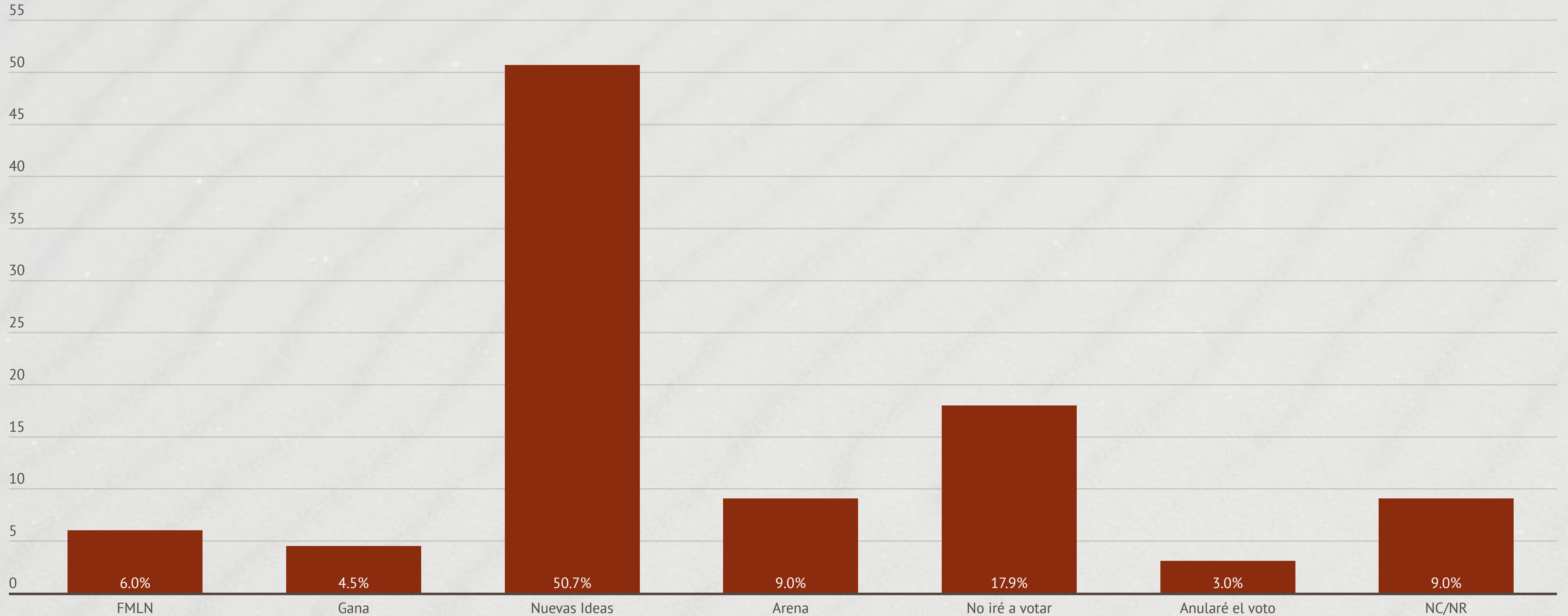
26. Si las elecciones fueran el próximo domingo, ¿por qué partido político votaría para diputados? (San Salvador)



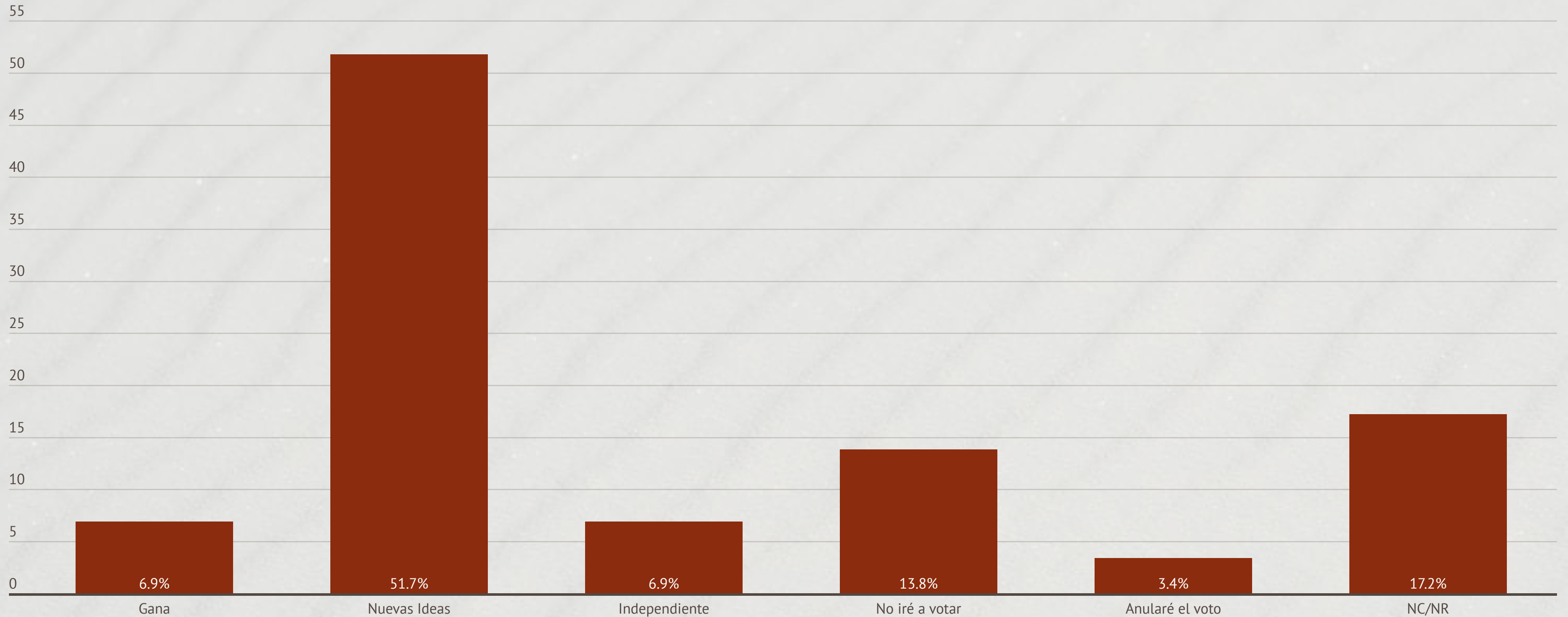
27. Si las elecciones fueran el próximo domingo, ¿por qué partido político votaría para diputados? (Cuscatlán)



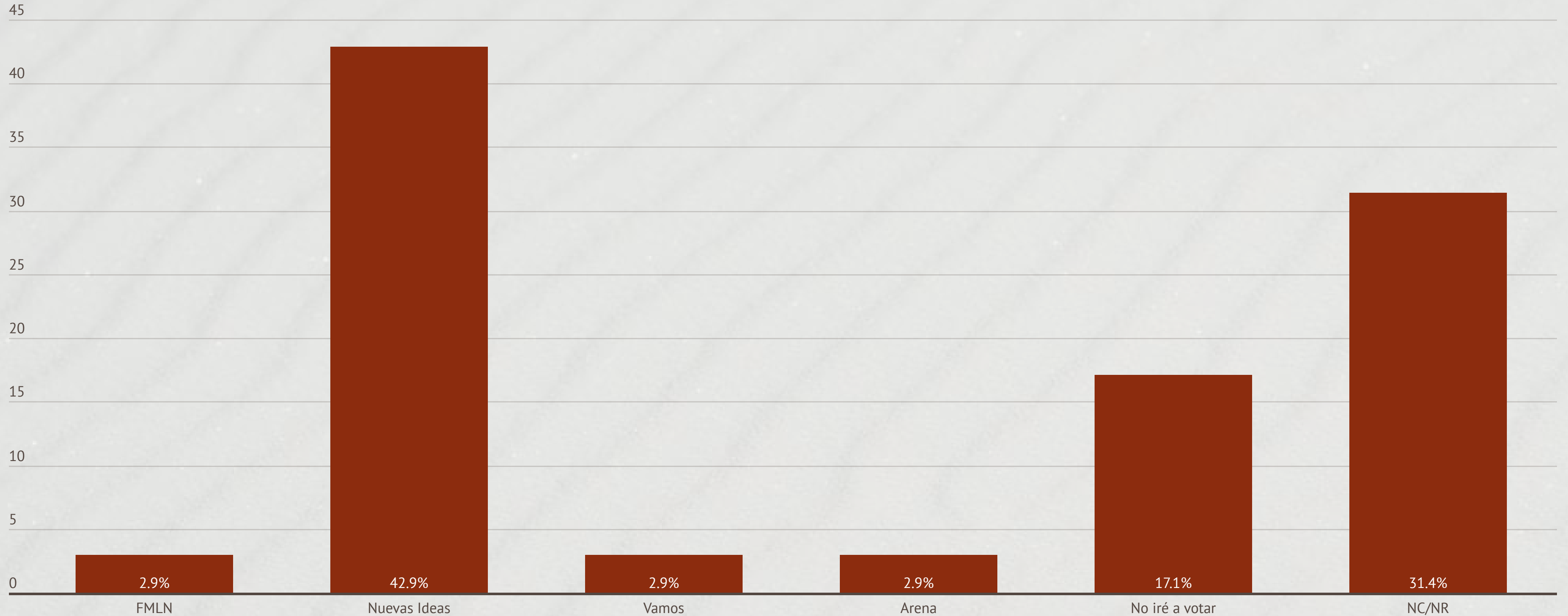
28. Si las elecciones fueran el próximo domingo, ¿por qué partido político votaría para diputados? (La Paz)



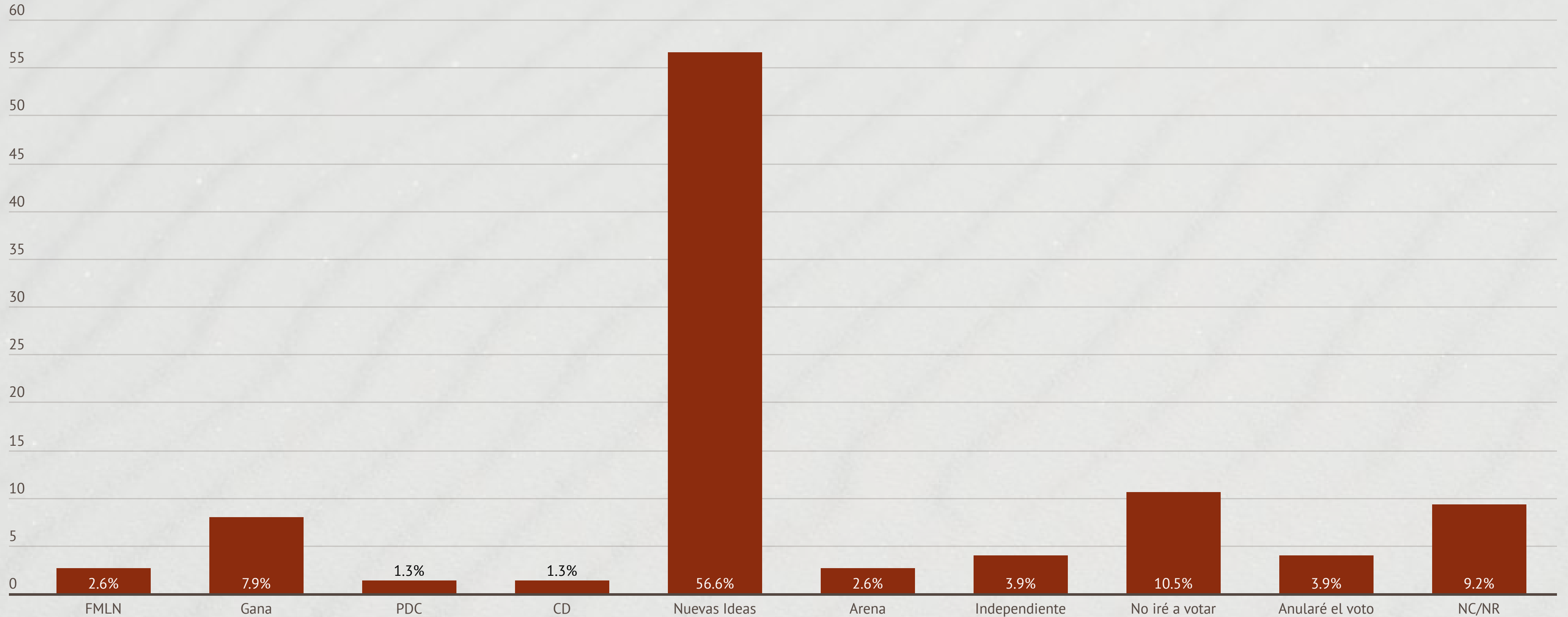
29. Si las elecciones fueran el próximo domingo, ¿por qué partido político votaría para diputados? (Cabañas)



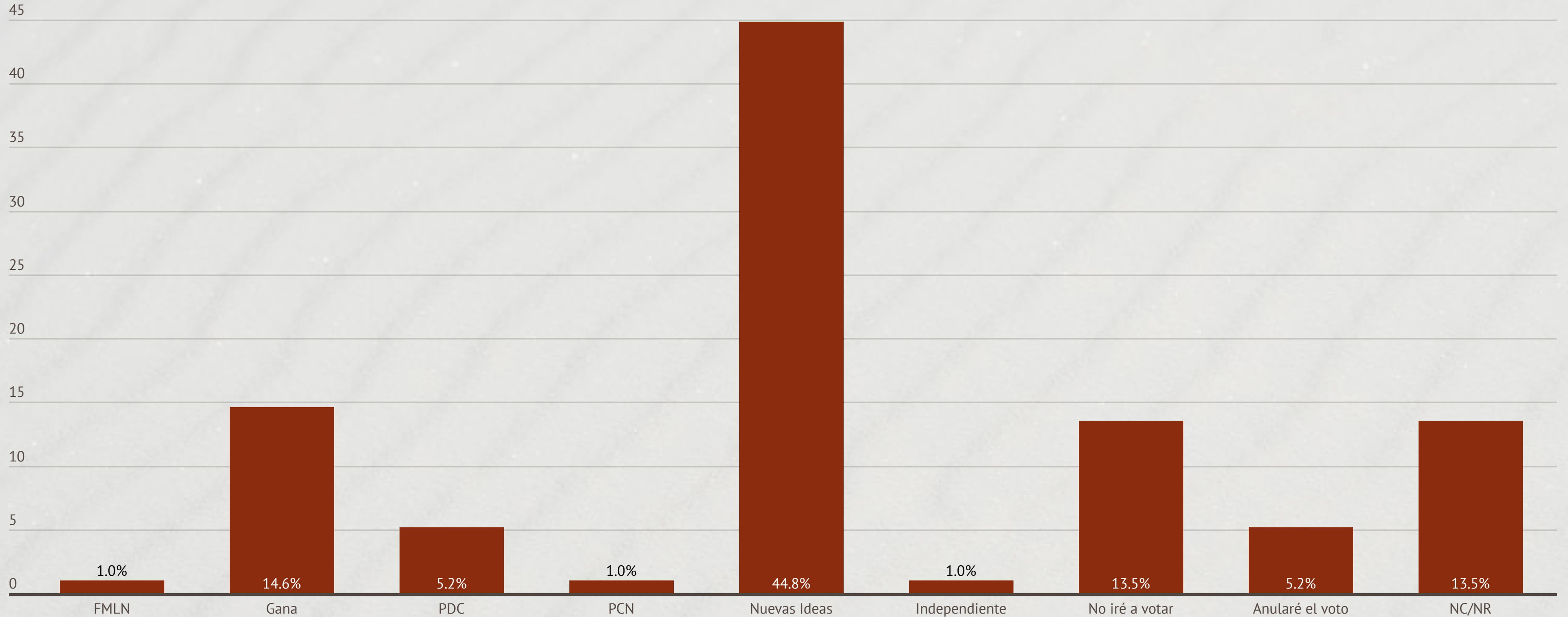
30. Si las elecciones fueran el próximo domingo, ¿por qué partido político votaría para diputados? (San Vicente)



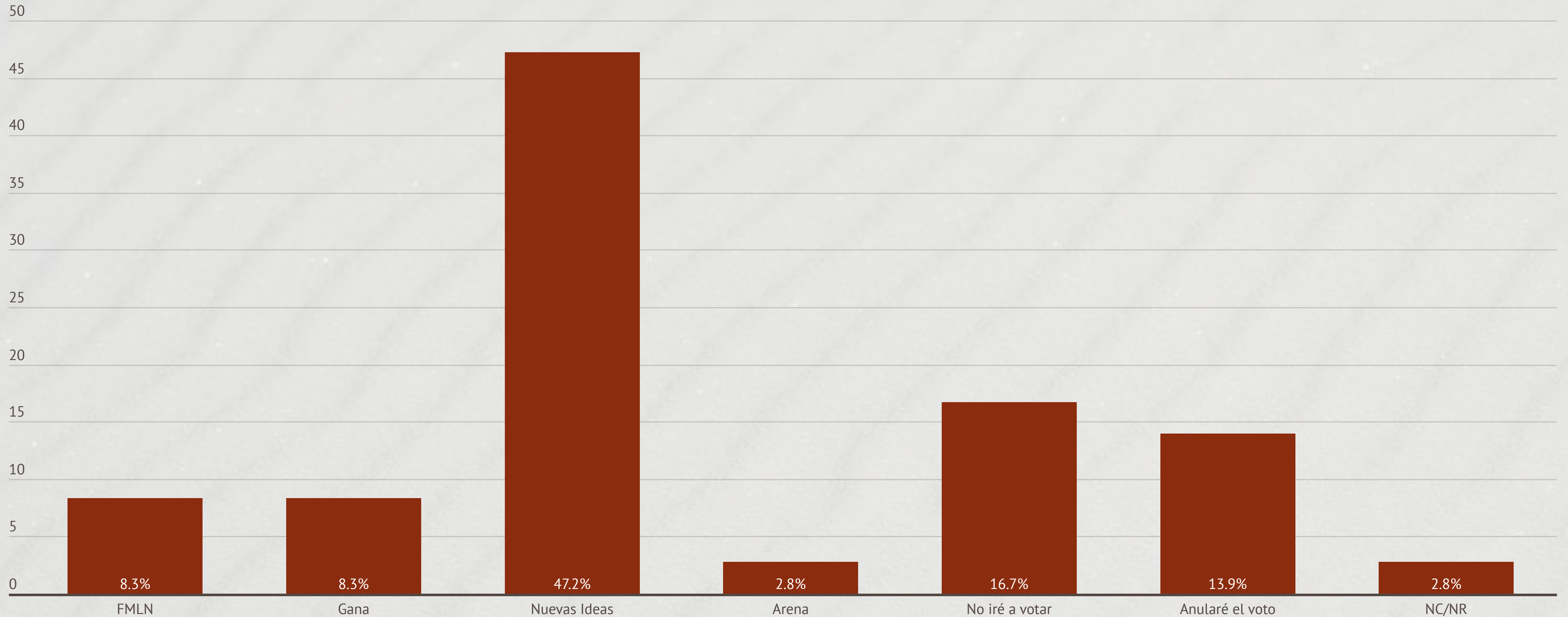
31. Si las elecciones fueran el próximo domingo, ¿por qué partido político votaría para diputados? (Usulután)



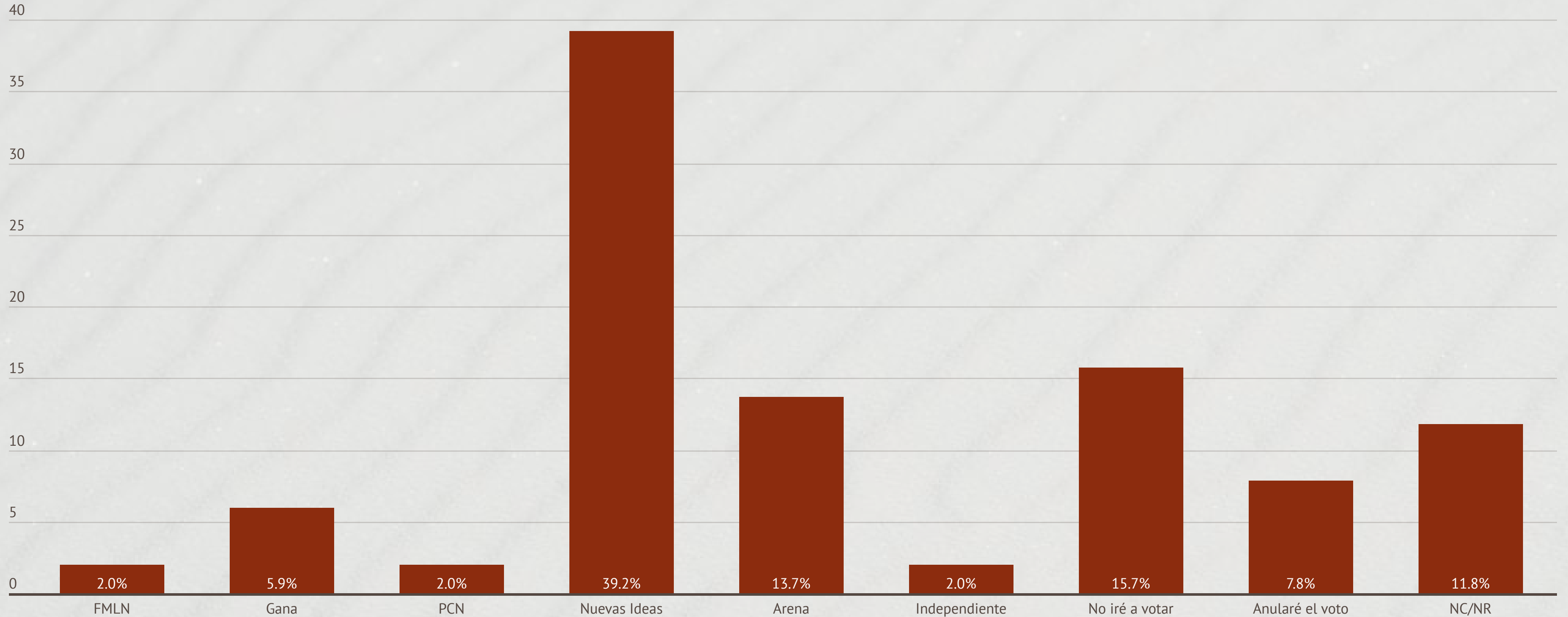
32. Si las elecciones fueran el próximo domingo, ¿por qué partido político votaría para diputados? (San Miguel)



33. Si las elecciones fueran el próximo domingo, ¿por qué partido político votaría para diputados? (Morazán)



34. Si las elecciones fueran el próximo domingo, ¿por qué partido político votaría para diputados? (La Unión)



35. (Preferencia por edades) Si las elecciones fueran el próximo domingo: ¿Por qué partido político votaría para alcalde?

Edades	FMLN	Gana	Nuestro Tiempo	PDC	PCN	CD	Nuevas Ideas	Vamos	Arena	No iré a votar	Anularé el voto	NC/NR
18 a 29	19,5%	35,6%	0,0%	10,0%	25,0%	28,6%	28,5%	0,0%	15,6%	24,6%	41,0%	17,3%
30 a 39	27,3%	18,9%	40,0%	50,0%	18,8%	14,3%	20,9%	33,3%	17,2%	21,8%	10,3%	17,3%
40 a 55	24,7%	30,0%	40,0%	30,0%	31,3%	28,6%	26,5%	66,7%	35,2%	24,6%	30,8%	28,4%
56 a 65	13,0%	7,8%	20,0%	10,0%	12,5%	14,3%	12,6%	0,0%	14,8%	14,1%	7,7%	22,8%
Mayor a 65	13,0%	5,6%	0,0%	0,0%	12,5%	14,3%	8,7%	0,0%	15,6%	12,7%	10,3%	11,7%
NC/NS	2,6%	2,2%	0,0%	0,0%	0,0%	0,0%	2,8%	0,0%	1,6%	2,1%	0,0%	2,5%

36. (Preferencia por edades) Si las elecciones fueran el próximo domingo: ¿Por qué partido político votaría para diputados?

Edades	FMLN	Gana	Nuestro Tiempo	PDC	PCN	CD	Nuevas Ideas	Vamos	Arena	Independiente	No iré a votar	Anularé el voto	NC/NR
18 a 29	14,0%	32,9%	33,3%	33,3%	28,6%	25,0%	26,6%	0,0%	21,4%	50,0%	24,1%	36,0%	18,1%
30 a 39	23,3%	19,0%	33,3%	33,3%	14,3%	0,0%	20,7%	33,3%	7,1%	33,3%	20,6%	22,0%	20,7%
40 a 55	20,9%	31,6%	0,0%	16,7%	35,7%	75,0%	27,3%	0,0%	33,9%	16,7%	25,3%	26,0%	31,0%
56 a 65	20,9%	7,6%	33,3%	16,7%	7,1%	0,0%	13,6%	33,3%	17,9%	0,0%	13,5%	6,0%	18,1%
Mayor a 65	20,9%	5,1%	0,0%	0,0%	14,3%	0,0%	9,3%	33,3%	16,1%	0,0%	14,1%	10,0%	9,5%
NC/NS	0,0%	3,8%	0,0%	0,0%	0,0%	0,0%	2,6%	0,0%	3,6%	0,0%	2,4%	0,0%	2,6%

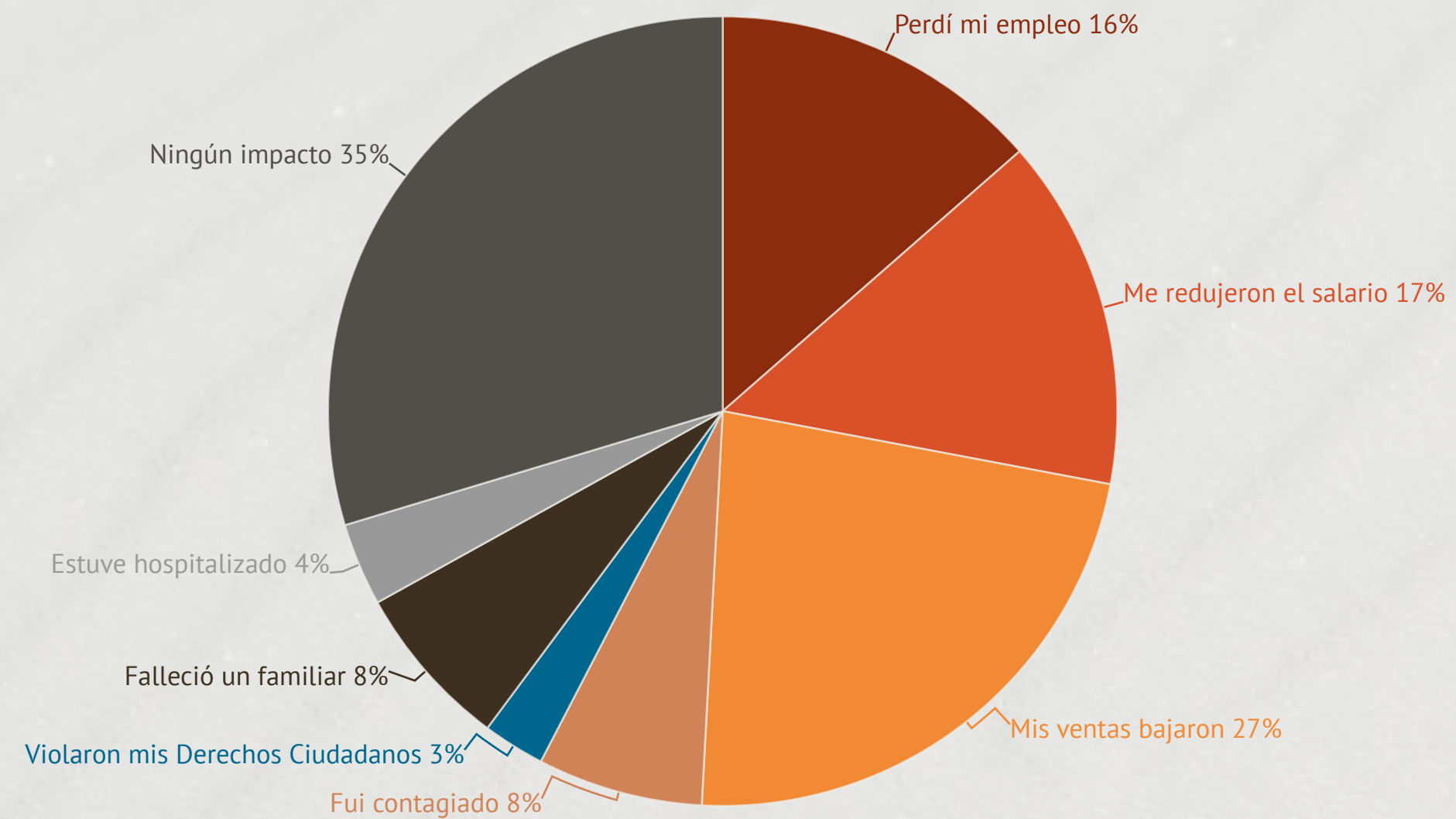
37. (Preferencia por grado académico) Si las elecciones fueran el próximo domingo: ¿Por qué partido político votaría para diputados?

Grado Académico	FMLN	Gana	Nuestro Tiempo	PDC	PCN	CD	Nuevas Ideas	Vamos	Arena	Independiente	No iré a votar	Anularé el voto	NC/NR
Primaria (1° a 6° grado)	18,6%	25,3%	33,3%	33,3%	28,6%	0,0%	20,3%	0,0%	19,6%	8,3%	17,1%	14,0%	20,7%
Tercer ciclo (7°a 9° grado)	11,6%	34,2%	0,0%	0,0%	14,3%	0,0%	26,8%	66,7%	23,2%	16,7%	19,4%	16,0%	22,8%
Bachillerato	34,9%	27,8%	66,7%	33,3%	35,7%	50,0%	37,3%	33,3%	26,8%	50,0%	33,5%	34,0%	29,7%
Técnico	9,3%	2,5%	0,0%	0,0%	0,0%	25,0%	2,6%	0,0%	5,4%	8,3%	5,3%	6,0%	3,9%
Universitaria	20,9%	10,1%	0,0%	33,3%	14,3%	0,0%	9,7%	0,0%	17,9%	16,7%	17,6%	26,0%	13,4%
Postgrado	2,3%	0,0%	0,0%	0,0%	0,0%	25,0%	0,3%	0,0%	0,0%	0,0%	1,2%	0,0%	0,0%
Ninguno	2,3%	0,0%	0,0%	0,0%	7,1%	0,0%	2,7%	0,0%	7,1%	0,0%	5,3%	4,0%	9,5%
NS/NR	0,0%	0,0%	0,0%	0,0%	0,0%	0,0%	0,3%	0,0%	0,0%	0,0%	0,6%	0,0%	0,0%

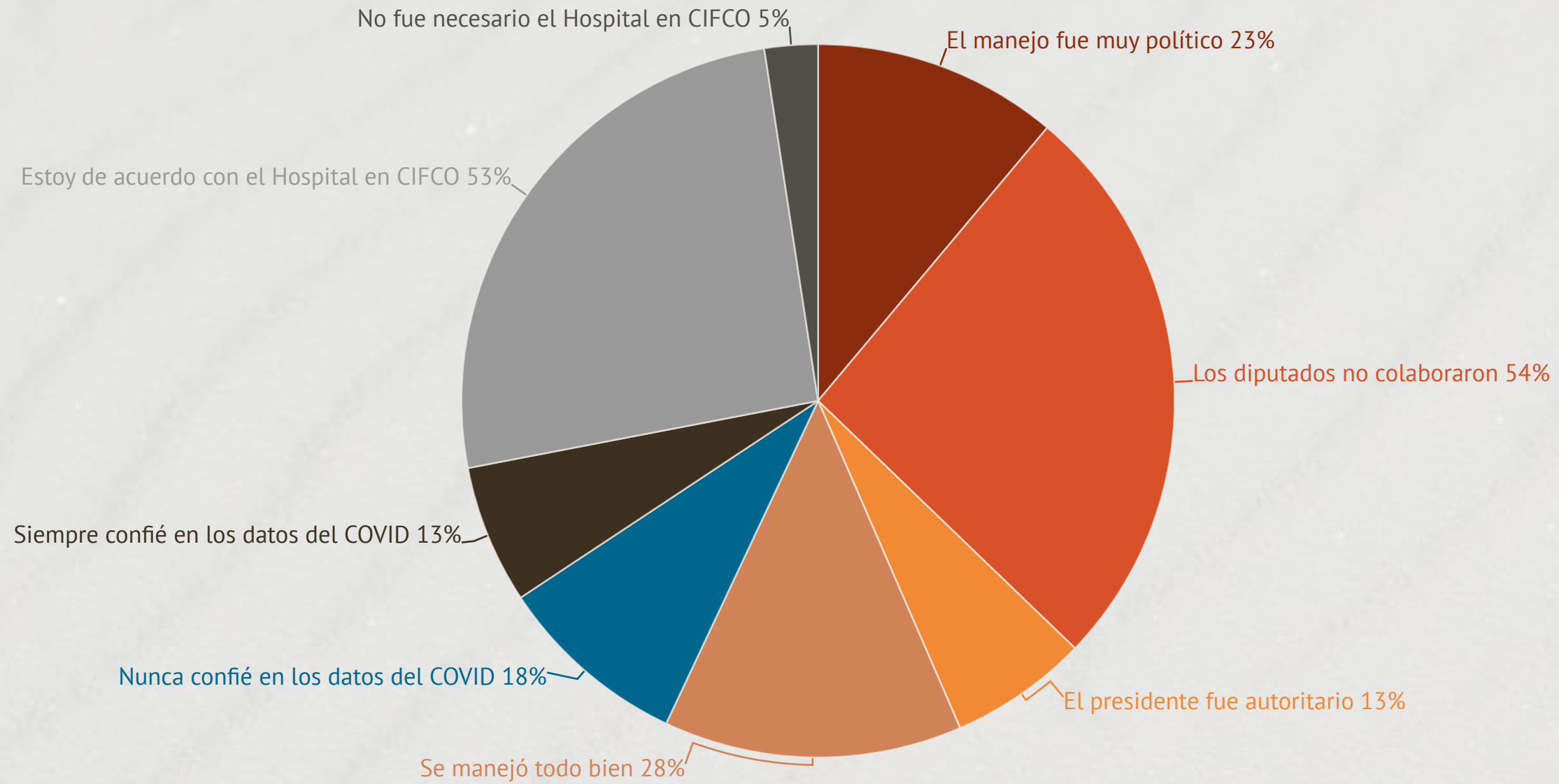
38. (Preferencia por grado académico) Si las elecciones fueran el próximo domingo: ¿Por qué partido político votaría por alcalde?

Grado Académico	FMLN	Gana	Nuestro Tiempo	PDC	PCN	CD	Nuevas Ideas	Vamos	Arena	No iré a votar	Anularé el voto	NC/NR
Primaria (1° a 6° grado)	14,3%	18,9%	0,0%	30,0%	25,0%	0,0%	20,8%	33,3%	19,7%	17,6%	12,8%	23,4%
Tercer ciclo (7°a 9° grado)	16,9%	31,1%	20,0%	0,0%	12,5%	14,3%	27,1%	0,0%	18,0%	20,4%	12,8%	25,4%
Bachillerato	42,9%	33,3%	60,0%	50,0%	31,3%	28,6%	36,9%	66,7%	29,5%	33,1%	30,8%	27,4%
Técnico	3,9%	2,2%	20,0%	0,0%	6,3%	14,3%	2,7%	0,0%	7,4%	5,6%	7,7%	2,0%
Universitaria	16,9%	12,2%	0,0%	20,0%	12,5%	42,9%	9,2%	0,0%	21,3%	16,2%	33,3%	11,2%
Postgrado	2,6%	0,0%	0,0%	0,0%	0,0%	0,0%	0,3%	0,0%	0,0%	0,7%	0,0%	0,5%
Ninguno	2,6%	2,2%	0,0%	0,0%	12,5%	0,0%	2,7%	0,0%	4,1%	5,6%	2,6%	10,2%
NS/NR	0,0%	0,0%	0,0%	0,0%	0,0%	0,0%	0,3%	0,0%	0,0%	0,7%	0,0%	0,0%

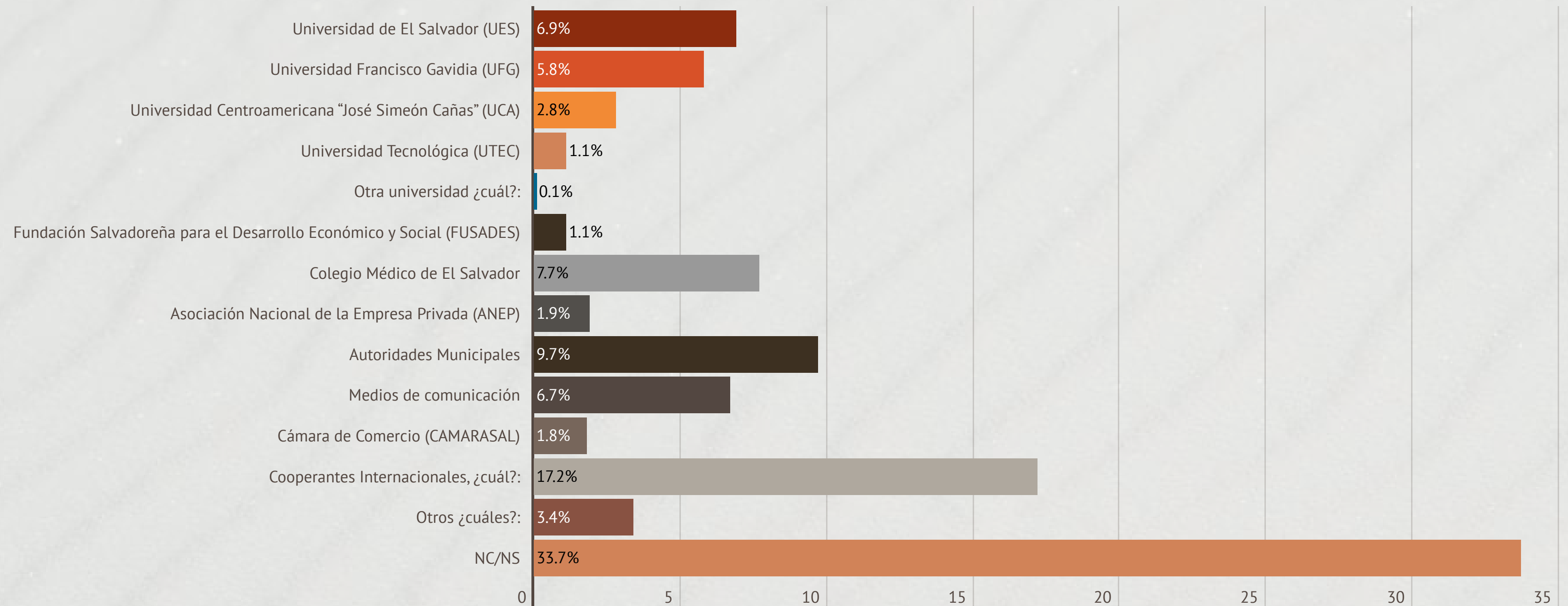
39. ¿Qué impacto le generó la pandemia por COVID-19 en su vida? (respuesta múltiple)



40. En términos generales, ¿cómo considera que ha sido el manejo de la pandemia? (respuesta múltiple)



41. A su juicio, ¿cuál de las siguientes instituciones lograron un impacto positivo con sus aportes en el marco de la pandemia de COVID-19?



Evaluaciones de Nayib Bukele

